


Installation instruction Instruction de montage

3M™ Cable entry / Entrée de câble: ECAM EVOL S3,5–9,5mm




Dark blue kit content / Composition du kit bleu foncé





Range of the cable entry: Ø mini 3.5mm. Ø maxi 9.5mm
Plage de l'entrée de câble:


Example: → Reading at the black mark of the red area
Lecture au trait noir de la zone rouge

Reading between 8 and 9 = black gasket
Lecture entre 8 et 9 = garniture noire

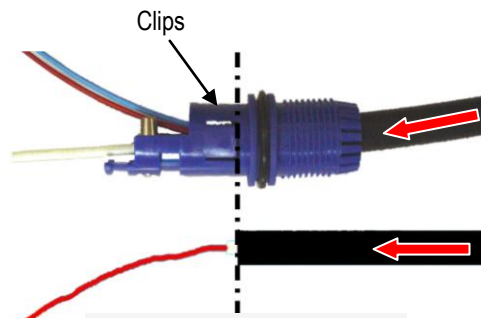
Red / Rouge Ø 3.5 - Ø 5.5mm 

Grey / Gris > Ø 5.5 - Ø 7.5mm 

Black / Noir > Ø 7.5 - Ø 9.5mm 




1









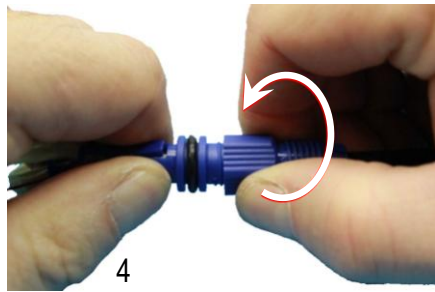
2

Push the cable up to the clips /
Pousser le câble jusqu'aux clips



3

Push the gasket completely in /
Pousser la garniture à fond



Important Information

The details contained in this literature have been carefully prepared from information available to 3M at the time of its production. However, it is not intended to be relied upon for purposes of product specification and you should contact your sales representative if specification details are required. All questions of liability relating to 3M products are governed by the selling 3M subsidiary's Terms of Sale subject where applicable to the prevailing law. 3M is trademark of 3M company, USA.

Avis important

Le montage ou l'utilisation du produit 3M décrit dans le présent document implique des connaissances particulières et ne peut être réalisé que par un professionnel compétent. Avant toute utilisation, il est recommandé de réaliser des tests et/ou de valider la bonne adéquation du produit au regard de l'usage envisagé. Les informations et préconisations incluses dans le présent document sont inhérentes au produit 3M concerné et ne sauraient être appliquées à d'autres produits ou environnements. Toute action ou utilisation des produits faite en infraction de ces indications est réalisée aux risques et périls de leur auteur. Le respect des informations et préconisations relatives aux produits 3M ne dispense pas de l'observation d'autres règles (règles de sécurité, normes, procédures...) éventuellement en vigueur, relatives notamment à l'environnement et moyens d'utilisation. Le groupe 3M, qui ne peut vérifier ni maîtriser ces éléments ne saurait être tenu pour responsable des conséquences, de quelque nature que ce soit, de toute infraction à ces règles, qui restent en tout état de cause extérieures à son champ de décision et de contrôle. Les conditions de garantie des produits 3M sont déterminées dans les documents contractuels de vente et par les dispositions impératives applicables, à l'exclusion de toute autre garantie ou indemnité.



3M Telecommunications
Europe, Middle East & Africa
c/o 3M Deutschland GmbH
Carl-Schurz-Straße 1
41453 Neuss · Germany
Tel: ++49 (0)2131 / 14-5999
Internet: www.3Mtelecommunications.com/eu

Rights reserved to make technical alternations.
Dr.Nr. DQ072 - Print-No. N961779J Rev.00
© 2014/09/01, 3M Company, USA. Printed on recycled paper.